

Vackra kulörer att leva med. Länge.

Den här färgkartan har vi gjort för att möta efterfrågan av nya kulörer. Totalt rymmer den 26 kulörer för gröna och blå fasader. Kulörens är omsorgsfullt utvalda för att fungera både med varandra och andra kulörer. De röda/rosa, gula, beige/bruna och vita/grå/svarta finns presenterade på samma sätt. Så titta även efter dem. Det finns ju snickerier och andra detaljer på huset att måla också.



Alcro Bestå får ditt hus att se nymålat ut år efter år.

Alcro Bestå är ett helt fasadssystem som är anpassat efter vårt nordiska klimat med ostadigt väder och snabba temperaturväxlingar. Färgens egenskaper gör att ditt hus ser nymålat ut längre. Och därmed behöver du inte måla om så ofta.



Gröna och blå trähus

Färgkarta med 26 kulörer som ger ditt hus ett vackrare liv



Sådant hus, sådan färg.

Att välja kulör till fasaden är roligt, men måste förberedas. Då är det inte svårt alls. Tänk på att dagens målningssystem är så slitstarka och vädertåliga att kulören du väljer kommer du att leva med länge. Hos Alcro hittar du ett stort urval av kulörer. Alla noggrant utvalda för att passa just ditt hus. Oavsett om du bor i ett sekelskiftes-hus med mycket snickarglädje eller ett mer modernt hus med raka linjer och få detaljer. Färgkartan, som ingår i en serie av fem, har tagits fram i samarbete med arkitekten och färgexperten Karin Fridell Anter. Förutom att presentera kulöruvalet berättar hon här om vad du ska tänka på när du tittar på ett färgprov. Allt för att resultatet ska bli som du tänkt dig.



Karin Fridell Anter, arkitekt och docent med specialinriktning på färg i arkitekturen.

Står det Alcro på burken kan du vara säker på att innehållet är en blandning av erfarenheter från alla vi samarbetar med; färgforskare, ingenjörer, målare, designers och otaliga andra. Det är mycket som påverkar hur kulören fungerar på ditt hus. Framför allt bör den stämma överens med husets form, uttryck och historia. Men också hur huset passar in i den närmaste omgivningen.


När du tänker grönt och blått, tänk så här.

Om du väljer grönt gör du klokt i att välja en kulör som inte är för stark och som drar ganska mycket mot gult. Om du vill anknyta till naturen måste det gröna provet dessutom vara ganska mörkt. Om du väljer ett prov med för lite gult i så kan huset lätt uppfattas som blågrönt.


Om du vill ha ett blått hus så tänk på att ett sådant val kräver extra omsorg. Blå hus är ovanliga i svensk tradition och sticker lätt ut. Dessutom är blått en kulör som "växer" på fasaden. Ett blågrått färgprov ger ofta en tydligt blå fasad. Är tanken att fasaden ska kännas just blågrå, bör du välja ett neutralgrått färgprov.




Det är mycket som påverkar hur kulören fungerar på ditt hus. Framför allt bör den stämma överens med husets form, uttryck och historia. Men också med hur huset passar in i den närmaste omgivningen.




172 Ostron




189 Kalksten




175 Lav




199 Kärr




305 Alg



146 Olivlund




164 Havsblå *




165 Duvblå *

Är du osäker på hur resultatet ska bli? Besök din Alcro-återförsäljare och fråga efter butikens Fasadexpert, hos vilken du även kan boka ett hembesök. I butiken kan du också välja kulör utifrån våra större målade prover. Blir du inte nöjd med kulören på huset, kan du få ny färg utan kostnad. Alcro Kulörgaranti läser du mer om på alcro.se.


* Rekommenderas endast för detaljer.




287 Ask




143 Lind




171 Salamander




145 Djurgårdsgrön




147 Blad




304 Skog




306 Zucchini




197 Camouflage




194 Krokodil




196 Lagerkrans




148 Dis




166 Grävål




184 Storm




190 Orkan




191 Rymd



192 Skuggblå



401 Havsvik



185 Kvällsblå

